



blik i już! w EBO Mobile PRO

W trosce o twój cenny czas



Szybkie i bezpieczne przelewy BLIK w Twoim EBO Mobile PRO

BLIK to 6-cyfrowy kod wygenerowany w aplikacji mobilnej Twojego banku, dzięki któremu dokonasz:



**Płatności w sklepach
stacjonarnych**



**Płatności
w internecie
za zakupy lub usługi**



**Wpłaty i wypłaty
z bankomatów**

Jak korzystać z BLIKA?

Aby dokonać płatności BLIKIEM **wystarczy telefon z dostępem do internetu i aplikacja EBO Mobile PRO**. Nie potrzebujesz do tego portfela ani karty płatniczej!



Szybko

Bez przepisywania danych. Przepisujesz lub kopiujesz kod BLIK, akceptujesz w aplikacji i gotowe!



Bezpiecznie

Bez użycia karty, bez logowania do bankowości internetowej



Wygodnie

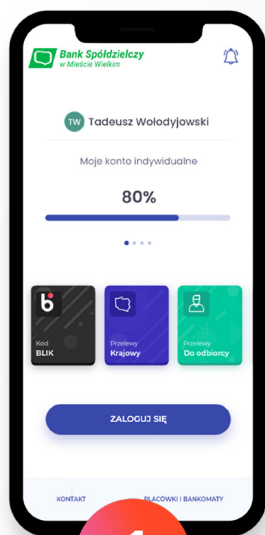
Do transakcji potrzebujesz tylko telefonu, który zawsze masz pod ręką

Jeżeli nie masz jeszcze zainstalowanej aplikacji mobilnej swojego banku, **pobierz aplikację** dostępną w sklepach **Google Play, AppStore i AppGallery**.



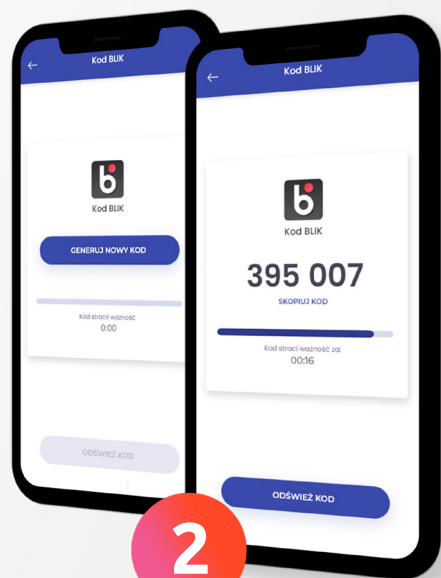
Jak to działa?

Wybierz płatność BLIK podczas dokonywania operacji w bankomacie lub sklepie, a następnie:



1

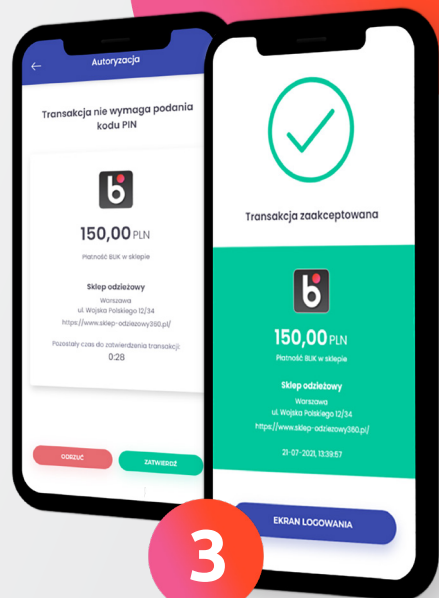
Uruchom aplikację EBO Mobile PRO i z pulpitu logowania wybierz przycisk BLIK.



2

Następnie otworzy się okno, w którym należy kliknąć w przycisk „generuj nowy kod”.

Wygenerowany kod jest aktywny przez 2 minuty. Po upływie tego czasu należy wygenerować nowy kod przyciskiem „odśwież kod”.



3

Skopiuj lub wprowadź kod BLIK w terminalu, na stronie www lub w bankomacie.

Aplikacja wymaga zatwierdzenia lub odrzucenia operacji, bez podawania kodu PIN.
GOTOWE!



Dopasuj swój BLIK!

- Włącz i wyłącz usługę BLIK w każdym momencie
- Ustaw szybkie płatności BLIK bez kodu PIN
- Limity miesięczne dla płatności BLIK

